

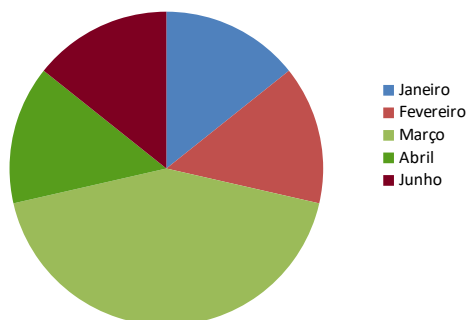
# Relatório Estatístico Contendo Informações Genéricas do Solicitantes – 2017

www.sarandi.rs.gov.br

## 1.1 Pedidos Realizados nos Meses do Ano

Mês	Quantidade
Janeiro	1
Fevereiro	1
Março	3
Abril	1
Junho	1
<b>Total</b>	<b>7</b>

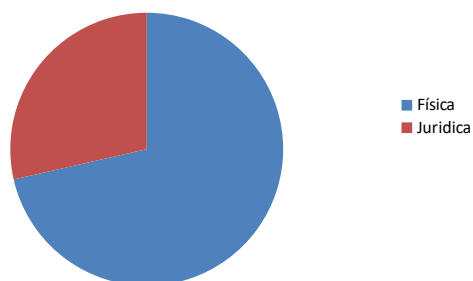
### Quantidade/Mês



## 1.2 Pedidos realizados quanto a Pessoa

Pessoa	Quantidade
Física	5
Jurídica	2
<b>Total</b>	<b>7</b>

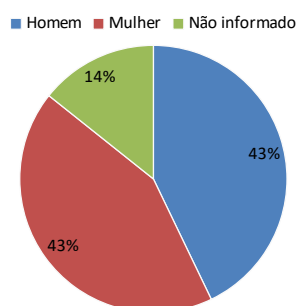
### Quantidade/Pessoa



## 1.2 Pedidos de Informação Relativos a Pessoa Física - Gênero

Genero	Quantidade
Homem	3
Mulher	3
Não informado	1
<b>Total</b>	<b>7</b>

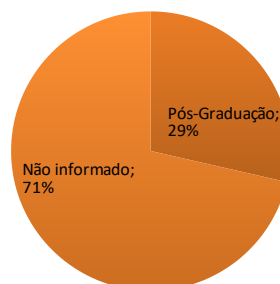
### Quantidade/Gênero



## 1.3 Pedidos de Informação Pessoa Física - Relativos a Escolaridade

Escolaridade	Quantidade
Pós-Graduação	2
Não informado	5
<b>Total</b>	<b>7</b>

### Quantidade/Escolaridade



#### 1.4 Pedidos de Informação Pessoa Física - Relativos a Profissão

Profissão	Quantidade
Empregado - setor privado	1
Empresário/empreendedor	1
Não informado	5
<b>Total</b>	<b>7</b>



#### 1.5 Pedidos de Informação - Quanto ao Prazo de Resposta

Estado	Quantidade
Respostas Realizadas	7
Aguardando Resposta - Dentro do Prazo	0
Aguardando Resposta - Fora do Prazo	0
<b>Total</b>	<b>7</b>

