

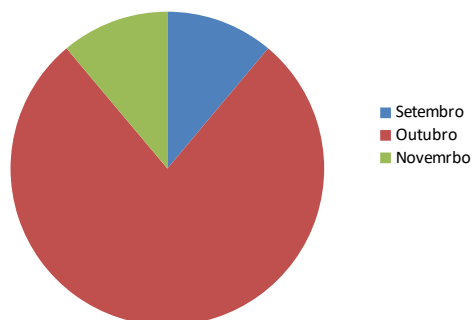
Relatório Estatístico Contendo Informações Genéricas do Solicitantes – 2018

www.sarandi.rs.gov.br

1.1 Pedidos Realizados nos Meses do Ano

Mês	Quantidade
Setembro	1
Outubro	7
Novembrbo	1
Total	9

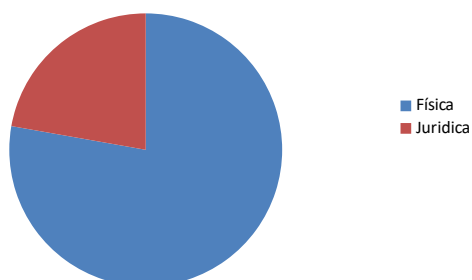
Quantidade/Mês



1.2 Pedidos realizados quanto a Pessoa

Pessoa	Quantidade
Física	7
Jurídica	2
Total	9

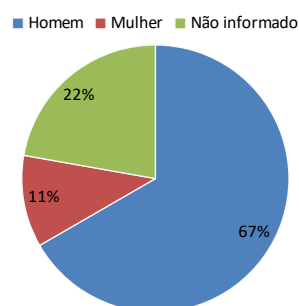
Quantidade/Pessoa



1.2 Pedidos de Informação Relativos a Pessoa Física - Gênero

Genero	Quantidade
Homem	6
Mulher	1
Não informado	2
Total	9

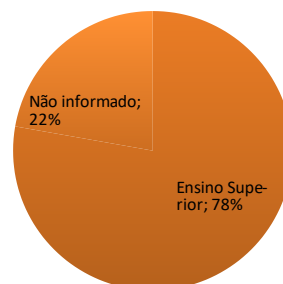
Quantidade/Gênero



1.3 Pedidos de Informação Pessoa Física - Relativos a Escolaridade

Escolaridade	Quantidade
Ensino Superior	7
Não informado	2
Total	9

Quantidade/Escolaridade



1.4 Pedidos de Informação Pessoa Física - Relativos a Profissão

Profissão	Quantidade
Profis. Liberal/autônomo	6
Empregado - setor privado	1
Não informado	2
Total	9



1.5 Pedidos de Informação - Quanto ao Prazo de Resposta

Estado	Quantidade
Respostas Realizadas	9
Aguardando Resposta - Dentro do Prazo	0
Aguardando Resposta - Fora do Prazo	0
Total	9

