

FUNDO DE APOSENTADORIA E PENSÃO DOS SERVIDORES

MUNICÍPIO DE SARANDI

ATA Nº 017/2021

Aos vinte e nove dias do mês de outubro do ano de dois mil e vinte e um, às nove horas, reuniram-se os membros do Conselho de Administração do Fundo de Aposentadoria e Pensão dos Servidores (COADFAPS) Rubens da Silva Martins (Presidente), Marivone Mattei, Leocádia Oliveira da Silva, o Gestor de Recursos Adriano Kaufmann e os membros do Comitê de Investimentos, Keila Ferraz de Quadros, Patricia Mocelin e Verônica Leticia Bressan Merten, para a apresentação dos resultados do terceiro trimestre de 2021. Também deliberaram sobre ajustes necessários na Política de Investimentos do exercício corrente. Inicialmente, o Gestor de Recursos Adriano Kaufmann apresentou os resultados de aplicações financeiras no trimestre. Em julho, os rendimentos foram negativos em R\$ 59.912,77, equivalente à -0,12%; em agosto foram negativos em R\$ 90.921,98, equivalente à - 0,18% e em setembro foi positivo em R\$ 55.101,45, equivalendo à 0,11%. No trimestre, os rendimentos foram negativos em R\$ 95.733,30. No ano, o acumulado é de 0,79%, com o montante de R\$ 423.658,49. Também demonstrou os fatos que marcaram o 3º trimestre. Em julho, no mercado doméstico tivemos cenários positivos na produção industrial, no varejo, nos serviços, no emprego. Tivemos aceleração no IPCA, e Selic estava em 4,25%. Nos EUA foi mantida inalterada a taxa básica de juros, assim como aconteceu com o Banco Central Europeu. Na Renda Fixa tanto a curva de juros nominais (prefixados) quanto reais (índice de preços) abriram com uma leve desinclinação, com a parte longa de ambas abrindo menos que a parte curta/miolo (bear flattening). Com exceção do CDI, do IRF-M1 e IMA-B 5, todos os demais subíndices IMA apresentaram retorno negativo em julho. Já o mercado acionário ficou mais volátil e a percepção de risco elevou-se. A inflação, em termos globais segue bastante pressionada e sua dissipação parece que levará mais tempo do que o esperado. Em agosto, no âmbito doméstico, o índice IPCA acumulava alta de 9,68% em 12 meses e 5,67% em 2021. Em agosto o COPOM elevou a taxa Selic para 5,25% a.a. Nos EUA, a divulgação da 2ª prévia do PIB do 2T21




indicou uma leve aceleração, que passou de 6,5% (T/T) na base anualizada para 6,6%. Na Europa, os resultados da 2ª prévia do PIB confirmaram crescimento de 2% no segundo trimestre (T/T). Na China, em agosto, as políticas intervencionistas do governo somadas ao cenário de desaquecimento da atividade continuaram no radar dos investidores. Na Renda Fixa, a curva de juros nominais (prefixados) registrou forte volatilidade em um movimento de abertura com inclinação, enquanto a curva real (índice de preços) apresentou abertura com movimento de desinclinação. Foi um mês positivo para as bolsas no mundo. Porém, o Ibovespa recuou 2,48%. Em setembro, o mercado doméstico apresentou destaque para o avanço do IPCA, onde o índice acumula alta de 10,25% em 12 meses e 7,56% em 2021. Em setembro o COPOM elevou a taxa Selic, para 6,25% a.a. Nos EUA, teve-se a divulgação da atividade, divulgação da 3ª prévia do PIB do 2T21 mostrou uma leve aceleração do indicador, que passou de 6,6% (T/T na base anualizada) na prévia anterior para 6,7%. A inflação ao consumidor variou 0,3% (M/M) em agosto, desacelerando na margem em relação aos 0,5% observados no mês anterior. Na Europa, os resultados da 3ª prévia do PIB mostraram um crescimento no segundo trimestre maior do que o estimado anteriormente. Acerca da política monetária, em sua reunião de setembro, o Banco Central Europeu (BCE) manteve, a taxa de depósito estável em -0,50%, a de refinanciamento em 0,00% e a taxa de empréstimos em 0,25%. Já na Ásia, setembro foi marcado pelo aumento das preocupações com o setor imobiliário chinês, após a incorporadora Evergrande revelar dificuldades para honrar seus compromissos financeiros. Além disso, o país passa por restrições de energia, o que levou o governo a orientar centros industriais em determinadas regiões a limitar o seu consumo. Na Renda Fixa, teve-se a abertura praticamente em linha das curvas de juros nominal e real, ainda com elevada volatilidade como no mês anterior. Na Renda Variável, foi um mês negativo para os mercados acionários. No cenário internacional destacaram-se as preocupações relacionadas à desaceleração do crescimento econômico chinês, o risco de default da maior construtora daquele país e potencial contágio para outras empresas do setor e cadeias produtivas ligadas à companhia. No cenário doméstico o balanço de riscos permaneceu negativo, sobretudo aqueles relacionados aos temas - fiscal e inflação - e seus efeitos negativos sobre a política monetária. Ibovespa fechou em -6,75%. Adriano demonstrou ainda os resultados obtidos na compra do ETF BOVA11, o qual proporcionou bons resultados em curtos períodos. Destacou o fundo CAIXA BOLSA AMERICANA MM LP que obteve rentabilidade de 17,46% no ano e é baseado no



índice da bolsa S&P 500. Demonstrou também o desempenho de todos os indicadores de Renda Fixa e Variável. Ao se observar os índices de Renda Fixa, percebe-se que todos eles não ficaram, se quer, próximos da meta atuarial. Pelo contrário, houve muitos índices que ficaram negativos no ano. A meta IPCA + 5,40% chegaram a quase 11% nos nove meses, enquanto que a meta alcançada foi de 0,79%. Adriano apresentou ainda uma tabela contendo a meta atuarial e a meta alcançada nos últimos 10 anos. Trouxe ainda os últimos dados do Relatório Focus de 22 de outubro, onde o IPCA previsto já está em 8,96% e o PIB em 4,97%. Já os juros estão previstos em 8,75% até o final do ano. Posteriormente a isto, Adriano apresentou o desempenho de cada fundo de investimento no ano: CAIXA BRASIL IMA B 5 TP RF 2,30%, CAIXA BRASIL IMA B TP RF LP -2,50%, CAIXA BRASIL 2024 II TP RF 11,60%, CAIXA BRASIL IDKA IPCA 2 A TP RF LP 2,79%, CAIXA BRASIL 2024 IV TP 0,84%, CAIXA BRASIL IRF M TP RENDA FIXA -3,12%, CAIXA FI BRASIL IPCA XVI RF CRED PRIVADO 0,93%, BB PREVIDENCIÁRIO RF TP X FI 2,92%, BB PREVIDENCIÁRIO RF ALOCAÇÃO ATIVA FIC -1,38%, CAIXA BRASIL IMA B 5 + TP FI RF LP -6,86%, CAIXA INDEXA BOLSA AMERICANA FI MULTIMERCADO 17,46%, BB MULTIMERCADO LP JUROS E MOEDAS FI 2,51%, BB PREVIDENCIÁRIO AÇÕES GOVERNANÇA FI -5,50%, CAIXA FI BRASIL RF REFERENCIADO DI LP 2,65% e BANRISUL ABSOLUTO FI RF LP 2,45%. Em seguida, Adriano apresentou os dados das receitas e despesas no decorrer do ano. Inicialmente demonstrou os percentuais de recolhimento das contribuições. Diante disso e com base na folha de pagamento e relatórios contábeis, as contribuições foram as seguintes: servidores ativos, inativos e pensionistas totalizaram R\$ 1.674.985,46. Já as contribuições do Município de Sarandí somaram R\$ 6.391.898,07, dos quais R\$ 4.716.912,59 se refere ao Déficit Atuarial. Os cedidos somaram R\$ 11.352,59. As receitas das compensações previdenciárias do INSS somaram R\$ 115.951,65. Quanto às despesas, o montante gasto foi R\$ 6.345.522,62, sendo R\$ 5.264.290,32 de aposentadorias e R\$ 1.066.969,72 de pensões e R\$ 14.262,58 de despesas com investimentos que se referem às despesas de liquidação, emolumentos e corretagem que acontecem sempre em que há compra ou venda de ativos do ISHARES IBOVESPA – BOVA 11. Após essa apresentação foi demonstrado um quadro com o Demonstrativo do Resultado até 30 de setembro de 2021. O saldo contábil inicial em 01 de janeiro era R\$ 48.714.408,24. Somando as receitas e os rendimentos e subtraindo as despesas, o saldo em 30 de setembro de 2021 correspondia à R\$ 50.986.731,88. O número de

beneficiários eram: 380 ativos, 197 inativos e 49 pensionistas no Executivo e 3 ativos no Legislativo. Adriano ainda apresentou uma tabela com os valores e os percentuais de recursos aplicados em cada fundo de investimento em 31/03/2021, bem como a divisão por enquadramento na Renda Fixa e Renda Variável. No segmento de Renda Fixa há R\$ 44.574.701,22, o que equivale à 87,42% do patrimônio. Já em Renda Variável, há R\$ 6.043.953,52, o que equivale à 11,86%. Adriano sugeriu uma alteração na política de investimentos de 2021, visando oportunizar uma alternativa que não tenha relação com os fatos do Brasil. Trata-se do Artigo 9º - Fundos do Exterior o limite de alocação do Artigo 9º, A, III, o qual passa de 0% para 5% no “Limite de Alocação” na coluna Máximo. Já a Meta passa de 0% para 1%. E o mínimo permanece em 0%. Para obter o somatório de 100% na coluna Meta de “Limite de Alocação RPPS Sarandi”, será reduzido do Artigo 8º, I, b, o percentual de 1 ponto percentual, o qual passará de 4% para 3% na coluna “Meta”. As alterações foram aprovadas pelo colegiado COADFAPS. Por fim, Adriano destacou que o ambiente hostil do mercado brasileiro está comprometendo os resultados, somado a isto, o IPCA no início do ano estava previsto em 4,37% e hoje já está projetado em 8,96%. No acumulado em doze meses, já ultrapassa 10,25%. A tentativa de maior déficit nas contas públicas com recursos que superam o teto para elevar o Bolsa Família e um possível auxílio aos caminhoneiros, derrubou os mercados na última semana. Os números apresentados até o terceiro trimestre foram aprovados pelos presentes. Nada mais havendo a tratar, lavrou-se a presente ata que após lida segue assinada pelos presentes. Sarandi, 29 de outubro de 2021.



Five handwritten signatures in blue ink, arranged horizontally. From left to right, they appear to be: 1. A signature that looks like 'Rafael'. 2. A signature that looks like 'Gustavo'. 3. A signature that looks like 'Adriano'. 4. A signature that looks like 'Adriano'. 5. A signature that looks like 'Adriano'.

ADITIVO Nº 2

POLÍTICA DE INVESTIMENTOS DE 2021

FUNDO DE APOSENTADORIA E PENSÃO DOS SERVIDORES

Fica alterado, através da Ata nº 017/2021 de 29 de outubro de 2021, aprovada pelo Conselho de Administração, o limite de alocação dos FUNDOS DO EXTERIOR, Artigo 9º, A, III, o qual passa de 0% para 5% no “Limite de Alocação” na coluna Máximo. Já a Meta passa de 0% para 1%. E o mínimo permanece em 0%.

Fundos do Exterior	Enquadramento	Limite Resolução (%)	Limites de Alocação (%)		
			Min.	META	Máx.
FI/FIC Renda Fixa – Dívida Externa	Art. 9º A, I	10%	0%	0%	0%
FI – Investimento no Exterior (condomínio aberto)	Art. 9º A, II	10%	0%	0%	0%
FI – Ações BDR Nível I	Art. 9º A, III	10%	0%	1%	5%

Para obter o somatório de 100% na coluna Meta de “Limite de Alocação RPPS Sarandi”, será reduzido do Artigo 8º, I, b, o percentual de 1 ponto percentual, o qual passará de 4% para 3% na coluna “Meta”.

Renda Variável	Enquadramento CMN 3.922 /CMN 4.604	Limite de alocação do total dos recursos do RPPS	Limite de alocação RPPS Sarandi		
			Mínimo	Meta	Máximo
FI de Ações – índices c/ no mínimo 50 ações	Art. 8º, I, a	30%	0%	2%	10%

Handwritten signatures and notes:
Azeiteiro @ 2021 Hugo Dutra Romão
RPPS Sarandi

Renda Variável	Enquadramento CMN 3.922 /CMN 4.604	Limite de alocação do total dos recursos do RPPS	Limite de alocação RPPS Sarandi		
			Mínimo	Meta	Máximo
ETF – Índice de Ações (c/ no mínimo 50)	Art. 8º, I, b	30%	0%	3%	20%
FI de Ações – Geral	Art. 8º, II, a	20%	0%	1%	10%
ETF – Demais índices de Ações	Art. 8º, II, b	20%	0%	0%	5%
FI Multimercado - Aberto	Art. 8º, III	10%	0%	1%	10%
FI em Participações	Art. 8º, IV, a	5%	0%	0%	0%
FI Imobiliário	Art. 8º, IV, b	5%	0%	0%	5%



Adriano de Andrade Kaufmann
Gestor Certificado CPA 10 ANBIMA



Rubens da Silva Martins
Presidente do Conselho do FAPS

Guilherme

to flomio

Fernando Faria

Demais membros titulares do Conselho FAPS:

1. Alice Fátima Brum Fornari _____
2. Katuscio Mottin _____
3. Marivone Mattei _____
Marivone Mattei
4. Rubens da Silva Martins _____
Rubens
5. Vanessa da Silva _____

Membros Suplentes do Conselho FAPS:

1. Claudia Luisa Barcellos _____
2. Gilseia Vieira _____
3. Leocádia Oliveira da Silva _____
Leocádia O. da Silva
4. Liciane Wuttke _____
5. Rosa Maria Lorini _____


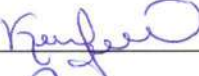


*Prof
Facchini*

Romão

Paulo S. F. P.

M

Comitê de Investimentos:

1. Gabriela Romio (CPA 10) 
2. Keila Ferraz de Quadros (CGRPPS) 
3. Patrícia Mocelin (CGRPPS) 
4. Renata Pasqualotto Rosetto (CPA 10) 
5. Verônica Leticia Bressan Merten (CPA 10) 