

<div><div>siconfi</div><div>Sistema de Informações Contábeis e Fiscais do Setor Público Brasileiro</div><div>TESOURO NACIONAL</div></div>	Relatório Resumido de Execução Orçamentária Simplificado
	Prefeitura Municipal de Sarandi - RS (Poder Executivo)
	CNPJ:
	Exercício: 2025
	Período de referência: 5º bimestre

RREO-Anexo 01 | Tabela 1.0 - Balanço Orçamentário

Receitas Orçamentárias	Estágios da Receita Orçamentária						
	PREVISÃO INICIAL	PREVISÃO ATUALIZADA (a)	RECEITAS REALIZADAS				SALDO (a-c)
			No Bimestre (b)	% (b/a)	Até o Bimestre (c)	% (c/a)	
Receitas Orçamentárias	-	-	-	-	-	-	-
RECEITAS (EXCETO INTRA-ORÇAMENTÁRIAS) (I)	139.450.001,57	149.114.396,44	32.368.019,41	21,71	134.591.189,43	90,26	14.523.207,01
RECEITAS CORRENTES	139.443.441,57	142.195.297,45	23.315.941,75	16,40	125.287.738,79	88,11	16.907.558,66
IMPOSTOS, TAXAS E CONTRIBUIÇÕES DE MELHORIA	24.947.660,00	24.947.660,00	4.239.938,44	17,00	24.357.459,75	97,63	590.200,25
Impostos	20.024.900,00	20.024.900,00	3.751.995,68	18,74	18.651.012,21	93,14	1.373.887,79
Taxas	4.896.600,00	4.896.600,00	465.818,62	9,51	5.533.728,83	113,01	-637.128,83
Contribuição de Melhoria	26.160,00	26.160,00	22.124,14	84,57	172.718,71	660,24	-146.558,71
CONTRIBUIÇÕES	5.249.000,00	5.249.000,00	872.517,34	16,62	4.114.134,25	78,38	1.134.865,75
Contribuições Sociais	3.579.000,00	3.579.000,00	530.671,67	14,83	2.697.698,26	75,38	881.301,74
Contribuições Econômicas							
Contribuições para Entidades Privadas de Serviço Social e de Formação Profissional							
Contribuição para o Custeio do Serviço de Iluminação Pública	1.670.000,00	1.670.000,00	341.845,67	20,47	1.416.435,99	84,82	253.564,01
RECEITA PATRIMONIAL	8.866.501,57	9.078.745,44	2.404.667,66	26,49	11.415.994,68	125,74	-2.337.249,24
Exploração do Patrimônio Imobiliário do Estado	16.500,00	17.671,33	3.000,00	16,98	22.254,43	125,94	-4.583,10
Valores Mobiliários	8.850.001,57	9.061.074,11	2.401.667,66	26,51	11.393.740,25	125,74	-2.332.666,14
Delegação de Serviços Públicos Mediante Concessão, Permissão, Autorização ou Licença							
Exploração de Recursos Naturais							
Exploração do Patrimônio Intangível							
Cessão de Direitos							
Demais Receitas Patrimoniais							
RECEITA AGROPECUÁRIA							
RECEITA INDUSTRIAL							
RECEITA DE SERVIÇOS					22.695,00		-22.695,00
Serviços Administrativos e Comerciais Gerais					22.695,00		-22.695,00
Serviços e Atividades Referentes à Navegação e ao Transporte							
Serviços e Atividades Referentes à Saúde							
Serviços e Atividades Financeiras							
Outros Serviços							
TRANSFERÊNCIAS CORRENTES	99.045.087,30	101.393.999,31	15.278.581,01	15,07	82.470.047,53	81,34	18.923.951,78
Transferências da União e de suas Entidades	43.966.095,84	44.980.007,85	7.662.502,29	17,04	36.571.559,68	81,31	8.408.448,17
Transferências dos Estados e do Distrito Federal e de suas Entidades	28.470.289,36	29.805.289,36	3.403.143,16	11,42	23.655.346,02	79,37	6.149.943,34
Transferências dos Municípios e de suas Entidades	310.500,00	310.500,00	36.460,01	11,74	181.175,55	58,35	129.324,45
Transferências de Instituições Privadas	210.000,00	210.000,00		0,00		0,00	210.000,00
Transferências de Outras Instituições Públicas	26.038.202,10	26.038.202,10	4.176.475,55	16,04	22.061.966,28	84,73	3.976.235,82
Transferências do Exterior							
Demais Transferências Correntes	50.000,00	50.000,00		0,00		0,00	50.000,00
OUTRAS RECEITAS CORRENTES	1.335.192,70	1.525.892,70	520.237,30	34,09	2.907.407,58	190,54	-1.381.514,88
Multas Administrativas, Contratuais e Judiciais	82.200,00	82.200,00	163.329,32	198,70	199.319,63	242,48	-117.119,63
Indenizações, Restituições e Ressarcimentos	307.492,70	498.192,70	180.140,19	36,16	767.002,71	153,96	-268.810,01
Bens, Direitos e Valores Incorporados ao Patrimônio Público							
Multas e Juros de Mora das Receitas de Capital	4.500,00	4.500,00	651,58	14,48	3.909,50	86,88	590,50
Demais Receitas Correntes	941.000,00	941.000,00	176.116,21	18,72	1.937.175,74	205,86	-996.175,74



Despesas Orçamentárias	Estágios da Despesa Orçamentária									
	DOTAÇÃO INICIAL (d)	DOTAÇÃO ATUALIZADA (e)	DESPESAS EMPENHADAS NO BIMESTRE	DESPESAS EMPENHADAS ATÉ O BIMESTRE (f)	SALDO (g) = (e-f)	DESPESAS LIQUIDADAS NO BIMESTRE	DESPESAS LIQUIDADAS ATÉ O BIMESTRE (h)	SALDO (i) = (e-h)	DESPESAS PAGAS ATÉ O BIMESTRE (j)	INSCRITAS EM RESTOS A PAGAR NÃO PROCESSADOS (k)
DESPESAS CORRENTES	126.132.930,18	133.157.960,70	18.865.209,34	107.579.840,95	25.578.119,75	21.143.956,45	100.683.069,72	32.474.890,98	99.660.771,79	
PESSOAL E ENCARGOS SOCIAIS	75.579.073,31	77.661.410,14	12.037.681,05	61.128.521,63	16.532.888,51	12.152.001,85	60.931.208,14	16.730.202,00	60.519.893,21	
JUROS E ENCARGOS DA DÍVIDA	2.436.073,73	2.702.168,48	557.708,78	2.381.240,00	320.928,48	557.708,78	2.381.240,00	320.928,48	2.381.240,00	
OUTRAS DESPESAS CORRENTES	48.117.783,14	52.794.382,08	6.269.819,51	44.070.079,32	8.724.302,76	8.434.245,82	37.370.621,58	15.423.760,50	36.759.638,58	
DESPESAS DE CAPITAL	6.641.379,50	25.853.422,13	1.728.945,39	10.330.414,91	15.523.007,22	1.835.808,27	9.078.161,65	16.775.260,48	8.291.308,48	
INVESTIMENTOS	4.775.429,48	23.900.606,07	1.433.808,41	9.112.201,78	14.788.404,29	1.540.671,29	7.859.948,52	16.040.657,55	7.073.095,35	
INVERSÕES FINANCEIRAS	10.000,00	96.866,04		86.866,04	10.000,00		86.866,04	10.000,00	86.866,04	
AMORTIZAÇÃO DA DÍVIDA	1.855.950,02	1.855.950,02	295.136,98	1.131.347,09	724.602,93	295.136,98	1.131.347,09	724.602,93	1.131.347,09	
RESERVA DE CONTINGÊNCIA	129.237,94	59.877,94		59.877,94			59.877,94			
DESPESAS (INTRA-ORÇAMENTÁRIAS) (IX)	12.561.884,03	12.151.066,48	836.686,83	10.503.537,12	1.647.529,36	1.874.879,35	9.392.552,42	2.758.514,06	9.363.560,13	
SUBTOTAL DAS DESPESAS (X) = (VIII + IX)	145.465.431,65	171.222.327,25	21.430.841,56	128.413.792,98	42.808.534,27	24.854.644,07	119.153.783,79	52.068.543,46	117.315.640,40	
AMORTIZAÇÃO DA DÍVIDA / REFINANCIAMENTO (XI)										
Amortização da Dívida Interna										
Dívida Mobiliária										
Dívida Contratual										
Amortização da Dívida Externa										
Dívida Mobiliária										
Dívida Contratual										
TOTAL DAS DESPESAS (XII) = (X + XI)	145.465.431,65	171.222.327,25	21.430.841,56	128.413.792,98	42.808.534,27	24.854.644,07	119.153.783,79	52.068.543,46	117.315.640,40	
SUPERÁVIT (XIII)				15.544.645,41			24.804.654,60		26.642.797,99	
TOTAL COM SUPERÁVIT (XIV) = (XII + XIII)	145.465.431,65	171.222.327,25	21.430.841,56	143.958.438,39		24.854.644,07	143.958.438,39		143.958.438,39	
RESERVA DO RPPS	5.934.568,35	5.934.568,35			5.934.568,35			5.934.568,35		

RREO-Anexo 01 | Tabela 1.0 - Balanço Orçamentário

Receitas Intra-Orçamentárias	Estágios da Receita Intra-Orçamentária						
	PREVISÃO INICIAL	PREVISÃO ATUALIZADA (a)	RECEITAS REALIZADAS				SALDO (a-c)
			No Bimestre (b)	% (b/a)	Até o Bimestre (c)	% (c/a)	
Receitas Intra-Orçamentárias	-	-	-	-	-	-	-
RECEITAS (INTRA-ORÇAMENTÁRIAS) (II)	11.949.998,43	11.949.998,43	1.845.887,06	15,45	9.367.248,96	78,39	2.582.749,47
RECEITAS CORRENTES	11.949.998,43	11.949.998,43	1.845.887,06	15,45	9.367.248,96	78,39	2.582.749,47
IMPOSTOS, TAXAS E CONTRIBUIÇÕES DE MELHORIA							
Impostos							
Taxas							
Contribuição de Melhoria							
CONTRIBUIÇÕES	6.281.000,00	6.281.000,00	914.362,67	14,56	4.656.392,25	74,13	1.624.607,75
Contribuições Sociais	6.281.000,00	6.281.000,00	914.362,67	14,56	4.656.392,25	74,13	1.624.607,75
Contribuições Econômicas							
Contribuições para Entidades Privadas de Serviço Social e de Formação Profissional							
Contribuição para o Custeio do Serviço de Iluminação Pública							
RECEITA PATRIMONIAL							
Exploração do Patrimônio Imobiliário do Estado							
Valores Mobiliários							
Delegação de Serviços Públicos Mediante Concessão, Permissão, Autorização ou Licença							
Exploração de Recursos Naturais							

**Relatório Resumido de Execução Orçamentária Simplificado**

**Prefeitura Municipal de Sarandi - RS (Poder Executivo)**

**CNPJ:**

**Exercício: 2025**

**Período de referência: 5º bimestre**

Receitas Intra-Orçamentárias	PREVISÃO INICIAL	PREVISÃO ATUALIZADA (a)	Estágios da Receita Intra-Orçamentária				SALDO (a-c)
			No Bimestre (b)	% (b/a)	Até o Bimestre (c)	% (c/a)	
Exploração do Patrimônio Intangível							
Cessão de Direitos							
Demais Receitas Patrimoniais							
RECEITA AGROPECUÁRIA							
RECEITA INDUSTRIAL							
RECEITA DE SERVIÇOS							
Serviços Administrativos e Comerciais Gerais							
Serviços e Atividades Referentes à Navegação e ao Transporte							
Serviços e Atividades Referentes à Saúde							
Serviços e Atividades Financeiras							
Outros Serviços							
TRANSFERÊNCIAS CORRENTES							
Transferências da União e de suas Entidades							
Transferências dos Estados e do Distrito Federal e de suas Entidades							
Transferências dos Municípios e de suas Entidades							
Transferências de Instituições Privadas							
Transferências de Outras Instituições Públicas							
Transferências do Exterior							
Demais Transferências Correntes							
OUTRAS RECEITAS CORRENTES	5.668.998,43	5.668.998,43	931.524,39	16,43	4.710.856,71	83,10	958.141,72
Multas Administrativas, Contratuais e Judiciais							
Indenizações, Restituições e Ressarcimentos							
Bens, Direitos e Valores Incorporados ao Patrimônio Público							
Multas e Juros de Mora das Receitas de Capital							
Demais Receitas Correntes	5.668.998,43	5.668.998,43	931.524,39	16,43	4.710.856,71	83,10	958.141,72
RECEITAS DE CAPITAL							
OPERAÇÕES DE CRÉDITO							
Operações de Crédito - Mercado Interno							
Operações de Crédito - Mercado Externo							
ALIENAÇÃO DE BENS							
Alienação de Bens Móveis							
Alienação de Bens Imóveis							
Alienação de Bens Intangíveis							
AMORTIZAÇÕES DE EMPRÉSTIMOS							
TRANSFERÊNCIAS DE CAPITAL							
Transferências da União e de suas Entidades							
Transferências dos Estados e do Distrito Federal e de suas Entidades							
Transferências dos Municípios e de suas Entidades							
Transferências de Instituições Privadas							
Transferências de Outras Instituições Públicas							
Transferências do Exterior							
Demais Transferências de Capital							
OUTRAS RECEITAS DE CAPITAL							
Integralização do Capital Social							
Remuneração das Disponibilidades do Tesouro							
Resgate de Títulos do Tesouro							

<div>siconfi</div> <div>Sistema de Informações Contábeis e Fiscais do Setor Público Brasileiro</div> <div>TESOURO NACIONAL</div>	Relatório Resumido de Execução Orçamentária Simplificado
	Prefeitura Municipal de Sarandi - RS (Poder Executivo)
	CNPJ:
	Exercício: 2025
	Período de referência: 5º bimestre

Receitas Intra-Orçamentárias	Estágios da Receita Intra-Orçamentária						
	PREVISÃO INICIAL	PREVISÃO ATUALIZADA (a)	RECEITAS REALIZADAS				SALDO (a-c)
			No Bimestre (b)	% (b/a)	Até o Bimestre (c)	% (c/a)	
Demais Receitas de Capital							

RREO-Anexo 01 | Tabela 1.0 - Balanço Orçamentário

Despesas Intra-Orçamentárias	Estágios da Despesa Intra-Orçamentária									
	DOTAÇÃO INICIAL (d)	DOTAÇÃO ATUALIZADA (e)	DESPESAS EMPENHADAS NO BIMESTRE	DESPESAS EMPENHADAS ATÉ O BIMESTRE (f)	SALDO (g) = (e-f)	DESPESAS LIQUIDADAS NO BIMESTRE	DESPESAS LIQUIDADAS ATÉ O BIMESTRE (h)	SALDO (i) = (e-h)	DESPESAS PAGAS ATÉ O BIMESTRE (j)	INSCRITAS EM RESTOS A PAGAR NÃO PROCESSADOS (k)
Despesas Intra-Orçamentárias	-	-	-	-	-	-	-	-	-	-
DESPESAS (INTRA-ORÇAMENTÁRIAS) (IX)	12.561.884,03	12.151.066,48	836.686,83	10.503.537,12	1.647.529,36	1.874.879,35	9.392.552,42	2.758.514,06	9.363.560,13	
DESPESAS CORRENTES	12.561.884,03	12.151.066,48	836.686,83	10.503.537,12	1.647.529,36	1.874.879,35	9.392.552,42	2.758.514,06	9.363.560,13	
PESSOAL E ENCARGOS SOCIAIS	6.018.315,60	5.360.026,19	703.128,18	4.052.423,72	1.307.602,47	783.066,80	3.933.075,81	1.426.950,38	3.917.392,21	
JUROS E ENCARGOS DA DÍVIDA										
OUTRAS DESPESAS CORRENTES	6.543.568,43	6.791.040,29	133.558,65	6.451.113,40	339.926,89	1.091.812,55	5.459.476,61	1.331.563,68	5.446.167,92	
DESPESAS DE CAPITAL										
INVESTIMENTOS										
INVERSÕES FINANCEIRAS										
AMORTIZAÇÃO DA DÍVIDA										
RESERVA DE CONTINGÊNCIA										

**RREO-Anexo 01 | Tabela 1.0 - Balanço Orçamentário**

Notas Explicativas	Valores
	31/10/2025
Notas Explicativas	-
Notas Explicativas	

RREO-Anexo 02 | Tabela 2.0 - Demonstrativo da Execução das Despesas por Função/Subfunção | Total das Despesas Exceto Intra-Orçamentárias

Função/Subfunção	Execução da Despesa										INSCRITAS EM RESTOS A PAGAR NÃO PROCESSADOS (f)
	DOTAÇÃO INICIAL	DOTAÇÃO ATUALIZADA (a)	DESPESAS EMPENHADAS NO BIMESTRE	DESPESAS EMPENHADAS ATÉ O BIMESTRE (b)	% (b/total b)	SALDO (c) = (a-b)	DESPESAS LIQUIDADAS NO BIMESTRE	DESPESAS LIQUIDADAS ATÉ O BIMESTRE (d)	% (d/total d)	SALDO (e) = (a-d)	
DESPESAS (EXCETO INTRA-ORÇAMENTÁRIAS) (I)	132.903.547,62	159.071.260,77	20.594.154,73	117.910.255,86	91,82	41.161.004,91	22.979.764,72	109.761.231,37	92,12	49.310.029,40	
Legislativa	6.119.760,00	5.230.055,72	837.424,14	4.149.238,76	3,23	1.080.816,96	843.155,10	4.043.414,34	3,39	1.186.641,38	
Ação Legislativa	6.119.760,00	5.230.055,72	837.424,14	4.149.238,76	3,23	1.080.816,96	843.155,10	4.043.414,34	3,39	1.186.641,38	
Controle Externo											
FU01 - Administração Geral											
FU01 - Demais Subfunções											
Judiciária											
Ação Judiciária											
Defesa do Interesse Público no Processo Judiciário											
FU02 - Administração Geral											
FU02 - Demais Subfunções											
Essencial à Justiça											
Defesa da Ordem Jurídica											
Representação Judicial e Extrajudicial											
FU03 - Administração Geral											
FU03 - Demais Subfunções											
Administração	16.010.619,48	15.365.279,89	1.808.144,78	12.984.657,41	10,11	2.380.622,48	2.781.188,91	11.924.359,20	10,01	3.440.920,69	
Planejamento e Orçamento											
FU04 - Administração Geral	9.694.923,04	9.313.143,45	1.345.224,36	7.673.772,88	5,98	1.639.370,57	1.605.976,97	7.455.618,68	6,26	1.857.524,77	
Administração Financeira	1.585.379,68	1.324.624,68	162.368,43	1.047.651,61	0,82	276.973,07	177.960,66	1.006.004,31	0,84	318.620,37	
Controle Interno	101.613,69	101.748,69	15.424,19	77.129,12	0,06	24.619,57	15.424,19	77.129,12	0,06	24.619,57	
Normatização e Fiscalização											
Tecnologia da Informação											
Ordenamento Territorial											
Formação de Recursos Humanos											
Administração de Receitas	1.080.562,84	930.252,84	100.094,65	731.528,69	0,57	198.724,15	128.769,31	698.493,12	0,59	231.759,72	
Administração de Concessões											
Comunicação Social	272.650,25	275.773,25	22.119,88	192.062,10	0,15	83.711,15	43.394,30	151.900,79	0,13	123.872,46	
FU04 - Demais Subfunções	3.275.489,98	3.419.736,98	162.913,27	3.262.513,01	2,54	157.223,97	809.663,48	2.535.213,18	2,13	884.523,80	
Defesa Nacional											
Defesa Aérea											
Defesa Naval											
Defesa Terrestre											
FU05 - Administração Geral											
FU05 - Demais Subfunções											
Segurança Pública	162.500,00	623.786,31	274.263,60	482.298,44	0,38	141.487,87	92.746,55	165.986,55	0,14	457.799,76	
Policimento	137.500,00	303.553,35	69.095,60	276.480,44	0,22	27.072,91	91.803,55	165.043,55	0,14	138.509,80	
Defesa Civil	25.000,00	320.232,96	205.168,00	205.818,00	0,16	114.414,96	943,00	943,00	0,00	319.289,96	
Informação e Inteligência											
FU06 - Administração Geral											
FU06 - Demais Subfunções											
Relações Exteriores											
Relações Diplomáticas											
Cooperação Internacional											
FU07 - Administração Geral											
FU07 - Demais Subfunções											
Assistência Social	4.323.421,22	4.774.568,76	422.793,87	3.185.270,91	2,48	1.589.297,85	496.019,29	2.972.694,24	2,49	1.801.874,52	
Assistência ao Idoso	1.030.794,21	1.066.094,21	64.017,31	613.572,37	0,48	452.521,84	74.564,17	568.007,63	0,48	498.086,58	
Assistência à Pessoa com Deficiência	372.723,34	459.173,34	46.576,66	383.606,33	0,30	75.567,01	48.403,66	383.606,33	0,32	75.567,01	
Assistência à Criança e ao Adolescente	1.474.667,18	1.451.367,18	73.387,85	853.730,62	0,66	597.636,56	133.178,95	766.983,38	0,64	684.383,80	
Assistência Comunitária	514.720,00	649.807,54	61.663,38	427.386,29	0,33	222.421,25	57.191,75	355.301,05	0,30	294.506,49	

Função/Subfunção	Execução da Despesa										INSCRITAS EM RESTOS A PAGAR NÃO PROCESSADOS (f)
	DOTAÇÃO INICIAL	DOTAÇÃO ATUALIZADA (a)	DESPESAS EMPENHADAS NO BIMESTRE	DESPESAS EMPENHADAS ATÉ O BIMESTRE (b)	% (b/total b)	SALDO (c) = (a-b)	DESPESAS LIQUIDADAS NO BIMESTRE	DESPESAS LIQUIDADAS ATÉ O BIMESTRE (d)	% (d/total d)	SALDO (e) = (a-d)	
FU08 - Administração Geral	930.516,49	1.148.126,49	177.148,67	906.975,30	0,71	241.151,19	182.680,76	898.795,85	0,75	249.330,64	
FU08 - Demais Subfunções											
Previdência Social	14.415.431,65	15.344.934,69	2.219.675,58	11.283.541,83	8,79	4.061.392,86	2.219.940,20	11.283.541,83	9,47	4.061.392,86	
Previdência Básica											
Previdência do Regime Estatutário	13.715.000,00	14.644.503,04	2.213.925,70	11.263.721,16	8,77	3.380.781,88	2.213.925,70	11.263.721,16	9,45	3.380.781,88	
Previdência Complementar											
Previdência Especial											
FU09 - Administração Geral	700.431,65	700.431,65	5.749,88	19.820,67	0,02	680.610,98	6.014,50	19.820,67	0,02	680.610,98	
FU09 - Demais Subfunções											
Saúde	28.076.386,83	32.714.716,98	4.075.492,07	26.657.585,21	20,76	6.057.131,77	3.920.014,85	24.590.818,12	20,64	8.123.898,86	
Atenção Básica	17.901.663,49	20.235.008,66	2.640.321,66	15.984.068,04	12,45	4.250.940,62	2.867.415,64	15.355.970,12	12,89	4.879.038,54	
Assistência Hospitalar e Ambulatorial	7.899.265,21	8.503.335,42	1.178.921,82	7.340.044,76	5,72	1.163.290,66	702.448,29	6.047.608,33	5,08	2.455.727,09	
Suporte Profilático e Terapêutico	602.279,08	1.377.749,86	-14.225,48	1.190.610,59	0,93	187.139,27	45.977,35	1.095.545,12	0,92	282.204,74	
Vigilância Sanitária	26.000,00	157.794,00	7.568,31	91.240,89	0,07	66.553,11	17.447,16	75.084,18	0,06	82.709,82	
Vigilância Epidemiológica	395.347,46	580.631,46	54.255,06	408.333,08	0,32	172.298,38	59.916,56	403.636,60	0,34	176.994,86	
Alimentação e Nutrição											
FU10 - Administração Geral	1.240.831,59	1.801.681,05	196.831,75	1.596.176,80	1,24	205.504,25	218.142,62	1.569.802,37	1,32	231.878,68	
FU10 - Demais Subfunções	11.000,00	58.516,53	11.818,95	47.111,05	0,04	11.405,48	8.667,23	43.171,40	0,04	15.345,13	
Trabalho	446.927,83	401.927,83	38.419,41	210.474,26	0,16	191.453,57	42.224,04	205.045,78	0,17	196.882,05	
Proteção e Benefícios ao Trabalhador											
Relações de Trabalho											
Empregabilidade	446.927,83	401.927,83	38.419,41	210.474,26	0,16	191.453,57	42.224,04	205.045,78	0,17	196.882,05	
Fomento ao Trabalho											
FU11 - Administração Geral											
FU11 - Demais Subfunções											
Educação	38.308.167,44	40.380.172,87	5.390.594,27	30.319.918,65	23,61	10.060.254,22	6.551.087,36	29.142.900,02	24,46	11.237.272,85	
Ensino Fundamental	19.061.526,75	16.969.424,58	2.130.631,37	13.311.492,02	10,37	3.657.932,56	2.608.624,68	12.890.318,62	10,82	4.079.105,96	
Ensino Médio											
Ensino Profissional	529.106,26	443.377,34	343,53	426.820,35	0,33	16.556,99	87.635,56	316.438,99	0,27	126.938,35	
Ensino Superior	759.448,71	714.741,87	9.278,06	670.706,69	0,52	44.035,18	136.118,06	600.446,69	0,50	114.295,18	
Educação Infantil	13.429.931,98	15.587.121,09	1.956.349,68	10.721.554,74	8,35	4.865.566,35	2.371.305,21	10.507.596,64	8,82	5.079.524,45	
Educação de Jovens e Adultos											
Educação Especial	309.098,07	1.729.783,28	293.408,08	1.103.199,80	0,86	626.583,48	306.244,84	1.094.661,85	0,92	635.121,43	
Educação Básica											
FU12 - Administração Geral	2.806.725,67	2.986.235,67	603.669,43	2.404.951,30	1,87	581.284,37	633.669,40	2.271.454,75	1,91	714.780,92	
FU12 - Demais Subfunções	1.412.330,00	1.949.489,04	396.914,12	1.681.193,75	1,31	268.295,29	407.489,61	1.461.982,48	1,23	487.506,56	
Cultura	566.669,04	980.081,91	202.492,56	716.514,19	0,56	263.567,72	226.176,52	687.423,91	0,58	292.658,00	
Patrimônio Histórico Artístico e Arqueológico											
Difusão Cultural	566.669,04	980.081,91	202.492,56	716.514,19	0,56	263.567,72	226.176,52	687.423,91	0,58	292.658,00	
FU13 - Administração Geral											
FU13 - Demais Subfunções											
Direitos da Cidadania											
Custódia e Reintegração Social											
Direitos Individuais Coletivos e Difusos											
Assistência aos Povos Indígenas											
FU14 - Administração Geral											
FU14 - Demais Subfunções											
Urbanismo	1.788.759,25	2.134.439,25	-477,66	1.678.643,84	1,31	455.795,41	366.544,06	1.462.775,50	1,23	671.663,75	
Infra-Estrutura Urbana	17.000,00	362.680,00	0,00	272.680,00	0,21	90.000,00	0,00	272.680,00	0,23	90.000,00	
Serviços Urbanos	1.771.759,25	1.771.759,25	-477,66	1.405.963,84	1,09	365.795,41	366.544,06	1.190.095,50	1,00	581.663,75	
Transportes Coletivos Urbanos											
FU15 - Administração Geral											
FU15 - Demais Subfunções											
Habitação	200.000,00	1.364.149,50	118.933,80	211.887,50	0,17	1.152.262,00	71.402,75	75.018,95	0,06	1.289.130,55	
Habitação Rural											



**Relatório Resumido de Execução Orçamentária Simplificado**

**Prefeitura Municipal de Sarandi - RS (Poder Executivo)**

**CNPJ:**

**Exercício: 2025**

**Período de referência: 5º bimestre**

Função/Subfunção	Execução da Despesa										INSCRITAS EM RESTOS A PAGAR NÃO PROCESSADOS (f)
	DOTAÇÃO INICIAL	DOTAÇÃO ATUALIZADA (a)	DESPESAS EMPENHADAS NO BIMESTRE	DESPESAS EMPENHADAS ATÉ O BIMESTRE (b)	% (b/total b)	SALDO (c) = (a-b)	DESPESAS LIQUIDADAS NO BIMESTRE	DESPESAS LIQUIDADAS ATÉ O BIMESTRE (d)	% (d/total d)	SALDO (e) = (a-d)	
Habitação Urbana	200.000,00	1.364.149,50	118.933,80	211.887,50	0,17	1.152.262,00	71.402,75	75.018,95	0,06	1.289.130,55	
FU16 - Administração Geral											
FU16 - Demais Subfunções											
Saneamento	4.468.786,17	10.860.104,73	1.401.452,86	4.601.563,48	3,58	6.258.541,25	1.276.420,63	3.721.293,63	3,12	7.138.811,10	
Saneamento Básico Rural	28.000,00	88.989,82	0,00	36.890,00	0,03	52.099,82	25.677,00	36.890,00	0,03	52.099,82	
Saneamento Básico Urbano	4.440.786,17	10.771.114,91	1.401.452,86	4.564.673,48	3,55	6.206.441,43	1.250.743,63	3.684.403,63	3,09	7.086.711,28	
FU17 - Administração Geral											
FU17 - Demais Subfunções											
Gestão Ambiental	573.742,63	600.242,63	52.950,56	367.153,48	0,29	233.089,15	49.790,95	345.823,31	0,29	254.419,32	
Preservação e Conservação Ambiental	573.742,63	600.242,63	52.950,56	367.153,48	0,29	233.089,15	49.790,95	345.823,31	0,29	254.419,32	
Controle Ambiental											
Recuperação de Áreas Degradadas											
Recursos Hídricos											
Meteorologia											
FU18 - Administração Geral											
FU18 - Demais Subfunções											
Ciência e Tecnologia											
Desenvolvimento Científico											
Desenvolvimento Tecnológico e Engenharia											
Difusão do Conhecimento Científico e Tecnológico											
FU19 - Administração Geral											
FU19 - Demais Subfunções											
Agricultura	2.974.922,99	3.678.551,45	266.016,68	3.129.654,57	2,44	548.896,88	310.646,76	2.896.437,13	2,43	782.114,32	
Abastecimento											
Extensão Rural	2.974.922,99	3.678.551,45	266.016,68	3.129.654,57	2,44	548.896,88	310.646,76	2.896.437,13	2,43	782.114,32	
Irrigação											
Promoção da Produção Agropecuária											
Defesa Agropecuária											
FU20 - Administração Geral											
FU20 - Demais Subfunções											
Organização Agrária											
Reforma Agrária											
Colonização											
FU21 - Administração Geral											
FU21 - Demais Subfunções											
Indústria	245.000,00	445.900,00	275.000,00	401.221,05	0,31	44.678,95	296.277,42	363.821,05	0,31	82.078,95	
Promoção Industrial	245.000,00	445.900,00	275.000,00	401.221,05	0,31	44.678,95	296.277,42	363.821,05	0,31	82.078,95	
Produção Industrial											
Mineração											
Propriedade Industrial											
Normalização e Qualidade											
FU22 - Administração Geral											
FU22 - Demais Subfunções											
Comércio e Serviços	20.000,00	41.500,00		40.000,00	0,03	1.500,00		40.000,00	0,03	1.500,00	
Promoção Comercial											
Comercialização											
Comércio Exterior											
Serviços Financeiros											
Turismo	20.000,00	41.500,00		40.000,00	0,03	1.500,00		40.000,00	0,03	1.500,00	
FU23 - Administração Geral											
FU23 - Demais Subfunções											
Comunicações											
Comunicações Postais											
Telecomunicações											
FU24 - Administração Geral											

Função/Subfunção	Execução da Despesa										INSCRITAS EM RESTOS A PAGAR NÃO PROCESSADOS (f)
	DOTAÇÃO INICIAL	DOTAÇÃO ATUALIZADA (a)	DESPESAS EMPENHADAS NO BIMESTRE	DESPESAS EMPENHADAS ATÉ O BIMESTRE (b)	% (b/total b)	SALDO (c) = (a-b)	DESPESAS LIQUIDADAS NO BIMESTRE	DESPESAS LIQUIDADAS ATÉ O BIMESTRE (d)	% (d/total d)	SALDO (e) = (a-d)	
FU24 - Demais Subfunções											
Energia											
Conservação de Energia											
Energia Elétrica											
Combustíveis Minerais											
Biocombustíveis											
FU25 - Administração Geral											
FU25 - Demais Subfunções											
Transporte	4.884.189,32	10.757.698,17	1.531.480,57	7.246.945,08	5,64	3.510.753,09	1.278.063,34	6.451.965,43	5,41	4.305.732,74	
Transporte Aéreo											
Transporte Rodoviário	4.884.189,32	10.757.698,17	1.531.480,57	7.246.945,08	5,64	3.510.753,09	1.278.063,34	6.451.965,43	5,41	4.305.732,74	
Transporte Ferroviário											
Transporte Aquaviário											
Transportes Especiais											
FU26 - Administração Geral											
FU26 - Demais Subfunções											
Desporto e Lazer	1.694.192,08	4.816.741,97	502.630,39	3.237.353,65	2,52	1.579.388,32	714.931,70	2.744.397,44	2,30	2.072.344,53	
Desporto de Rendimento											
Desporto Comunitário	1.694.192,08	4.816.741,97	502.630,39	3.237.353,65	2,52	1.579.388,32	714.931,70	2.744.397,44	2,30	2.072.344,53	
Lazer											
FU27 - Administração Geral											
FU27 - Demais Subfunções											
Encargos Especiais	7.494.833,75	8.496.530,17	1.176.867,25	7.006.333,55	5,46	1.490.196,62	1.443.134,29	6.643.514,94	5,58	1.853.015,23	
Refinanciamento da Dívida Interna											
Refinanciamento da Dívida Externa											
Serviço da Dívida Interna	4.292.023,75	4.558.118,50	852.845,76	3.512.587,09	2,74	1.045.531,41	852.845,76	3.512.587,09	2,95	1.045.531,41	
Serviço da Dívida Externa											
Transferências	545.000,00	880.150,55	1.767,09	450.593,18	0,35	429.557,37	2.064,96	450.202,73	0,38	429.947,82	
Outros Encargos Especiais	2.657.810,00	3.058.261,12	322.254,40	3.043.153,28	2,37	15.107,84	588.223,57	2.680.725,12	2,25	377.536,00	
Transferências para a Educação Básica											
FU28 - Demais Subfunções											
Reserva de Contingência	129.237,94	59.877,94				59.877,94				59.877,94	
DESPESAS (INTRA-ORÇAMENTÁRIAS) (II)	12.561.884,03	12.151.066,48	836.686,83	10.503.537,12	8,18	1.647.529,36	1.874.879,35	9.392.552,42	7,88	2.758.514,06	
TOTAL (III) = (I + II)	145.465.431,65	171.222.327,25	21.430.841,56	128.413.792,98	100,00	42.808.534,27	24.854.644,07	119.153.783,79	100,00	52.068.543,46	

RREO-Anexo 02 | Tabela 2.0 - Demonstrativo da Execução das Despesas por Função/Subfunção | Total das Despesas Intra-Orçamentárias

Função/Subfunção - Intra	Execução da Despesa - Intra										INSCRITAS EM RESTOS A PAGAR NÃO PROCESSADOS (f)
	DOTAÇÃO INICIAL	DOTAÇÃO ATUALIZADA (a)	DESPESAS EMPENHADAS NO BIMESTRE	DESPESAS EMPENHADAS ATÉ O BIMESTRE (b)	% (b/III b)	SALDO (c) = (a-b)	DESPESAS LIQUIDADAS NO BIMESTRE	DESPESAS LIQUIDADAS ATÉ O BIMESTRE (d)	% (d/III d)	SALDO (e) = (a-d)	
DESPESAS (INTRA-ORÇAMENTÁRIAS) (II)	12.561.884,03	12.151.066,48	836.686,83	10.503.537,12	8,18	1.647.529,36	1.874.879,35	9.392.552,42	7,88	2.758.514,06	
Legislativa	500.000,00	341.704,28	83.876,18	290.859,84	0,23	50.844,44	57.258,80	264.242,46	0,22	77.461,82	
Ação Legislativa	500.000,00	341.704,28	83.876,18	290.859,84	0,23	50.844,44	57.258,80	264.242,46	0,22	77.461,82	
Controle Externo											
FU01 - Administração Geral											
FU01 - Demais Subfunções											
Judiciária											
Ação Judiciária											
Defesa do Interesse Público no Processo Judiciário											
FU02 - Administração Geral											
FU02 - Demais Subfunções											
Essencial à Justiça											
Defesa da Ordem Jurídica											

**Relatório Resumido de Execução Orçamentária Simplificado**

**Prefeitura Municipal de Sarandi - RS (Poder Executivo)**

**CNPJ:**

**Exercício: 2025**

**Período de referência: 5º bimestre**

Função/Subfunção - Intra	Execução da Despesa - Intra										INSCRITAS EM RESTOS A PAGAR NÃO PROCESSADOS (f)
	DOTAÇÃO INICIAL	DOTAÇÃO ATUALIZADA (a)	DESPESAS EMPENHADAS NO BIMESTRE	DESPESAS EMPENHADAS ATÉ O BIMESTRE (b)	% (b/III b)	SALDO (c) = (a-b)	DESPESAS LIQUIDADAS NO BIMESTRE	DESPESAS LIQUIDADAS ATÉ O BIMESTRE (d)	% (d/III d)	SALDO (e) = (a-d)	
Representação Judicial e Extrajudicial											
FU03 - Administração Geral											
FU03 - Demais Subfunções											
Administração	2.622.127,37	2.293.642,64	212.485,07	1.929.603,88	1,50	364.038,76	359.079,27	1.763.452,26	1,48	530.190,38	
Planejamento e Orçamento											
FU04 - Administração Geral	2.214.793,60	1.886.308,87	157.753,89	1.650.709,12	1,29	235.599,75	304.348,09	1.484.557,50	1,25	401.751,37	
Administração Financeira	176.715,96	176.715,96	26.051,81	131.692,96	0,10	45.023,00	26.051,81	131.692,96	0,11	45.023,00	
Controle Interno	24.098,60	24.098,60	3.885,63	18.508,52	0,01	5.590,08	3.885,63	18.508,52	0,02	5.590,08	
Normatização e Fiscalização											
Tecnologia da Informação											
Ordenamento Territorial											
Formação de Recursos Humanos											
Administração de Receitas	185.755,23	185.755,23	21.595,96	112.858,96	0,09	72.896,27	21.595,96	112.858,96	0,09	72.896,27	
Administração de Concessões											
Comunicação Social											
FU04 - Demais Subfunções	20.763,98	20.763,98	3.197,78	15.834,32	0,01	4.929,66	3.197,78	15.834,32	0,01	4.929,66	
Defesa Nacional											
Defesa Aérea											
Defesa Naval											
Defesa Terrestre											
FU05 - Administração Geral											
FU05 - Demais Subfunções											
Segurança Pública	500,00	500,00				500,00				500,00	
Policliamento	500,00	500,00				500,00				500,00	
Defesa Civil											
Informação e Inteligência											
FU06 - Administração Geral											
FU06 - Demais Subfunções											
Relações Exteriores											
Relações Diplomáticas											
Cooperação Internacional											
FU07 - Administração Geral											
FU07 - Demais Subfunções											
Assistência Social	35.271,63	35.271,63	5.325,16	26.281,02	0,02	8.990,61	5.325,16	26.281,02	0,02	8.990,61	
Assistência ao Idoso	500,00	500,00				500,00				500,00	
Assistência à Pessoa com Deficiência											
Assistência à Criança e ao Adolescente											
Assistência Comunitária											
FU08 - Administração Geral	34.771,63	34.771,63	5.325,16	26.281,02	0,02	8.490,61	5.325,16	26.281,02	0,02	8.490,61	
FU08 - Demais Subfunções											
Previdência Social											
Previdência Básica											
Previdência do Regime Estatutário											
Previdência Complementar											
Previdência Especial											
FU09 - Administração Geral											
FU09 - Demais Subfunções											
Saúde	466.319,56	527.819,56	71.420,92	366.791,68	0,29	161.027,88	71.420,92	366.791,68	0,31	161.027,88	
Atenção Básica	432.366,57	492.366,57	66.931,32	348.370,93	0,27	143.995,64	66.931,32	348.370,93	0,29	143.995,64	
Assistência Hospitalar e Ambulatorial											
Suporte Profilático e Terapêutico											
Vigilância Sanitária	530,00	2.030,00	938,61	938,61	0,00	1.091,39	938,61	938,61	0,00	1.091,39	
Vigilância Epidemiológica	300,00	300,00				300,00				300,00	
Alimentação e Nutrição											
FU10 - Administração Geral	33.122,99	33.122,99	3.550,99	17.482,14	0,01	15.640,85	3.550,99	17.482,14	0,01	15.640,85	

**Relatório Resumido de Execução Orçamentária Simplificado**

**Prefeitura Municipal de Sarandi - RS (Poder Executivo)**

**CNPJ:**

**Exercício: 2025**

**Período de referência: 5º bimestre**

Função/Subfunção - Intra	Execução da Despesa - Intra										INSCRITAS EM RESTOS A PAGAR NÃO PROCESSADOS (f)
	DOTAÇÃO INICIAL	DOTAÇÃO ATUALIZADA (a)	DESPESAS EMPENHADAS NO BIMESTRE	DESPESAS EMPENHADAS ATÉ O BIMESTRE (b)	% (b/III b)	SALDO (c) = (a-b)	DESPESAS LIQUIDADAS NO BIMESTRE	DESPESAS LIQUIDADAS ATÉ O BIMESTRE (d)	% (d/III d)	SALDO (e) = (a-d)	
FU10 - Demais Subfunções											
Trabalho	35.306,13	35.306,13	4.851,03	24.012,50	0,02	11.293,63	4.851,03	24.012,50	0,02	11.293,63	
Proteção e Benefícios ao Trabalhador											
Relações de Trabalho											
Empregabilidade	35.306,13	35.306,13	4.851,03	24.012,50	0,02	11.293,63	4.851,03	24.012,50	0,02	11.293,63	
Fomento ao Trabalho											
FU11 - Administração Geral											
FU11 - Demais Subfunções											
Educação	3.006.898,93	2.754.234,52	400.187,67	2.084.998,25	1,62	669.236,27	400.187,67	2.084.998,25	1,75	669.236,27	
Ensino Fundamental	1.566.698,75	1.098.958,88	181.808,74	1.017.937,36	0,79	81.021,52	181.808,74	1.017.937,36	0,85	81.021,52	
Ensino Médio											
Ensino Profissional											
Ensino Superior											
Educação Infantil	1.240.867,45	1.287.942,91	146.947,14	794.888,56	0,62	493.054,35	146.947,14	794.888,56	0,67	493.054,35	
Educação de Jovens e Adultos											
Educação Especial	35.598,08	123.598,08	21.480,70	72.746,88	0,06	50.851,20	21.480,70	72.746,88	0,06	50.851,20	
Educação Básica											
FU12 - Administração Geral	163.734,65	243.734,65	49.951,09	199.425,45	0,16	44.309,20	49.951,09	199.425,45	0,17	44.309,20	
FU12 - Demais Subfunções											
Cultura	3.000,00	13.000,00	2.625,99	7.860,52	0,01	5.139,48	2.625,99	7.860,52	0,01	5.139,48	
Patrimônio Histórico Artístico e Arqueológico											
Difusão Cultural	3.000,00	13.000,00	2.625,99	7.860,52	0,01	5.139,48	2.625,99	7.860,52	0,01	5.139,48	
FU13 - Administração Geral											
FU13 - Demais Subfunções											
Direitos da Cidadania											
Custódia e Reintegração Social											
Direitos Individuais Coletivos e Difusos											
Assistência aos Povos Indígenas											
FU14 - Administração Geral											
FU14 - Demais Subfunções											
Urbanismo	500,00	500,00				500,00				500,00	
Infra-Estrutura Urbana											
Serviços Urbanos	500,00	500,00				500,00				500,00	
Transportes Coletivos Urbanos											
FU15 - Administração Geral											
FU15 - Demais Subfunções											
Habitação											
Habitação Rural											
Habitação Urbana											
FU16 - Administração Geral											
FU16 - Demais Subfunções											
Saneamento	16.164,35	16.164,35	2.994,39	13.076,84	0,01	3.087,51	2.994,39	13.076,84	0,01	3.087,51	
Saneamento Básico Rural											
Saneamento Básico Urbano	16.164,35	16.164,35	2.994,39	13.076,84	0,01	3.087,51	2.994,39	13.076,84	0,01	3.087,51	
FU17 - Administração Geral											
FU17 - Demais Subfunções											
Gestão Ambiental	38.008,41	38.008,41	5.921,27	28.912,08	0,02	9.096,33	5.921,27	28.912,08	0,02	9.096,33	
Preservação e Conservação Ambiental	38.008,41	38.008,41	5.921,27	28.912,08	0,02	9.096,33	5.921,27	28.912,08	0,02	9.096,33	
Controle Ambiental											
Recuperação de Áreas Degradadas											
Recursos Hídricos											
Meteorologia											
FU18 - Administração Geral											
FU18 - Demais Subfunções											
Ciência e Tecnologia											

**Relatório Resumido de Execução Orçamentária Simplificado**

**Prefeitura Municipal de Sarandi - RS (Poder Executivo)**

**CNPJ:**

**Exercício: 2025**

**Período de referência: 5º bimestre**




Função/Subfunção - Intra	Execução da Despesa - Intra										INSCRITAS EM RESTOS A PAGAR NÃO PROCESSADOS (f)
	DOTAÇÃO INICIAL	DOTAÇÃO ATUALIZADA (a)	DESPESAS EMPENHADAS NO BIMESTRE	DESPESAS EMPENHADAS ATÉ O BIMESTRE (b)	% (b/III b)	SALDO (c) = (a-b)	DESPESAS LIQUIDADAS NO BIMESTRE	DESPESAS LIQUIDADAS ATÉ O BIMESTRE (d)	% (d/III d)	SALDO (e) = (a-d)	
Desenvolvimento Científico											
Desenvolvimento Tecnológico e Engenharia											
Difusão do Conhecimento Científico e Tecnológico											
FU19 - Administração Geral											
FU19 - Demais Subfunções											
Agricultura	71.619,07	71.619,07	4.826,00	41.724,98	0,03	29.894,09	4.826,00	41.724,98	0,04	29.894,09	
Abastecimento											
Extensão Rural	71.619,07	71.619,07	4.826,00	41.724,98	0,03	29.894,09	4.826,00	41.724,98	0,04	29.894,09	
Irrigação											
Promoção da Produção Agropecuária											
Defesa Agropecuária											
FU20 - Administração Geral											
FU20 - Demais Subfunções											
Organização Agrária											
Reforma Agrária											
Colonização											
FU21 - Administração Geral											
FU21 - Demais Subfunções											
Indústria											
Promoção Industrial											
Produção Industrial											
Mineração											
Propriedade Industrial											
Normalização e Qualidade											
FU22 - Administração Geral											
FU22 - Demais Subfunções											
Comércio e Serviços											
Promoção Comercial											
Comercialização											
Comércio Exterior											
Serviços Financeiros											
Turismo											
FU23 - Administração Geral											
FU23 - Demais Subfunções											
Comunicações											
Comunicações Postais											
Telecomunicações											
FU24 - Administração Geral											
FU24 - Demais Subfunções											
Energia											
Conservação de Energia											
Energia Elétrica											
Combustíveis Minerais											
Biocombustíveis											
FU25 - Administração Geral											
FU25 - Demais Subfunções											
Transporte	238.370,15	238.370,15	42.173,15	180.121,33	0,14	58.248,82	42.173,15	180.121,33	0,15	58.248,82	
Transporte Aéreo											
Transporte Rodoviário	238.370,15	238.370,15	42.173,15	180.121,33	0,14	58.248,82	42.173,15	180.121,33	0,15	58.248,82	
Transporte Ferroviário											
Transporte Aquaviário											
Transportes Especiais											
FU26 - Administração Geral											
FU26 - Demais Subfunções											
Desporto e Lazer	550,00	550,00				550,00				550,00	

Função/Subfunção - Intra	Execução da Despesa - Intra										INSCRITAS EM RESTOS A PAGAR NÃO PROCESSADOS (f)
	DOTAÇÃO INICIAL	DOTAÇÃO ATUALIZADA (a)	DESPESAS EMPENHADAS NO BIMESTRE	DESPESAS EMPENHADAS ATÉ O BIMESTRE (b)	% (b/III b)	SALDO (c) = (a-b)	DESPESAS LIQUIDADAS NO BIMESTRE	DESPESAS LIQUIDADAS ATÉ O BIMESTRE (d)	% (d/III d)	SALDO (e) = (a-d)	
Desporto de Rendimento											
Desporto Comunitário	550,00	550,00				550,00				550,00	
Lazer											
FU27 - Administração Geral											
FU27 - Demais Subfunções											
Encargos Especiais	5.527.248,43	5.784.375,74	0,00	5.509.294,20	4,29	275.081,54	918.215,70	4.591.078,50	3,85	1.193.297,24	
Refinanciamento da Dívida Interna											
Refinanciamento da Dívida Externa											
Serviço da Dívida Interna	5.527.248,43	5.784.375,74	0,00	5.509.294,20	4,29	275.081,54	918.215,70	4.591.078,50	3,85	1.193.297,24	
Serviço da Dívida Externa											
Transferências											
Outros Encargos Especiais											
Transferências para a Educação Básica											
FU28 - Demais Subfunções											
Reserva de Contingência											

**RREO-Anexo 02 | Tabela 2.0 - Demonstrativo da Execução das Despesas por Função/Subfunção**

Notas Explicativas	Valores
	31/10/2025
Notas Explicativas	-
Notas Explicativas	

## Lista de Assinaturas

Assinatura: 1

Assinatura: 2

Assinatura: 3

Assinatura: 4
Assinatura: 5

As assinaturas digitais podem ser verificadas no arquivo PDF.